

EMPRESA DE ENERGIA DEL ARCHIPIELAGO DE SAN ANDRES, PROVIDENCIA Y SANTA CATALINA S.A. E.S.P. - EEDAS S.A. E.S.P.  
NIT. 900 190527-8

ESTADO DE SITUACIÓN FINANCIERA  
COMPARATIVOS AL 31 DE DICIEMBRE DE: 2023 - 2022  
(Cifras expresadas en pesos - COL)



	NOTA	31/12/2023	31/12/2022
<b>ACTIVOS CORRIENTES</b>	<b>No.</b>		
1110 Bancos y corporaciones	1	1.517.700.308	4.221.191.868
1133 Certificados de deposito a termino- medidas al costo amortizado	2	18.288.610.122	15.852.602.630
1224 Inversiones de administración de liquidez medidas a costo	3	245.296	50.000
1317 Prestacion de servicios - Cuentas por cobrar	4	8.395.416.889	5.332.401.779
13179001 Arrendamiento operativo	4	1.042.944.148	477.683.981
13179002 Otras servicios - Cuentas por Cobrar	4	7.352.472.741	4.854.717.798
<b>TOTAL ACTIVOS CORRIENTES</b>		<b>28.201.972.615</b>	<b>25.406.246.277</b>
<b>ACTIVOS NO CORRIENTES</b>			
<b>Propiedades, planta y equipo</b>	<b>5</b>	<b>24.466.817.808</b>	<b>26.844.160.671</b>
1605 Terrenos	5	1.067.155.998	1.067.155.998
1615 Construciones en curso y proyectos	5	0	709.583.737
1640 Edificios y Casas	5	2.673.557.827	2.673.557.827
1645 Plantas, ductos y tuneles	5	3.116.022.742	3.116.022.742
1655 Maquinaria y Equipo	5	1.136.041.700	1.136.041.700
1665 Muebles y enseres, maquina y equipo	5	429.648.162	344.857.739
1670 Equipos de comunicacion y computacion	5	241.982.211	241.982.211
1675 Equipo de Transporte, traccion y elevacion	5	208.571.709	208.571.709
1683 Propiedad, Planta y Equipos - Bienes entregados a la Concesion	5	27.750.277.225	27.750.277.225
1685 Depreacion acumulada de prop. Planta y equipo - operación	5	-2.089.569.037	-1.801.356.352
1695 Deterioro Acumulado Prop. Planta y Equipo en concesion	5	-10.066.870.729	-8.602.533.865
<b>Otros activos</b>	<b>6</b>	<b>2.939.437.416</b>	<b>1.922.721.845</b>
1905 Gastos pagados por anticipado - bienes y servicios	6	688.600	13.008.558
1906 Avances y anticpos entregados	6	0	0
1907 Anticipos - Saldos a favor por impuestos y contribuciones	6	1.776.668.902	1.615.845.917
1951 Construcciones en Curso	6	799.843.737	0
1970 Intangibles - Licencias	6	36.306.076	13.875.595
1976 Deterioro Acumulado Activos /Amortizacion de Licencias Acumul:	6	-28.294.043	-9.074.369
1985 Activos por Impuestos diferido	6	354.224.144	289.066.144
<b>TOTAL ACTIVOS NO CORRIENTES</b>		<b>27.406.255.224</b>	<b>28.766.882.516</b>
<b>TOTAL ACTIVOS</b>		<b>55.608.227.839</b>	<b>54.173.128.793</b>

Las Notas que corresponden a las cuentas del Activo se encuentran entre la Nota 1 a la nota 6.

EMPRESA DE ENERGIA DEL ARCHIPIELAGO DE SAN ANDRES, PROVIDENCIA Y SANTA CATALINA S.A. E.S.P. - EEDAS S.A. E.S.P.  
NIT. 900 190527-8


ESTADO DE SITUACIÓN FINANCIERA  
COMPARTIVOS AL 31 DE DICIEMBRE DE 2023 - 2022  
(Cifras Expresadas en Pesos -COL)




PASIVO CORRIENTE	NOTA No.	31/12/2023	31/12/2022
2401 Adquisición de bienes y servicios	7	135.997.732	23.154.581
2407 Recursos a favor de terceros	7	-	-
2424 Descuento Nomina	7	16.265.556	13.323.365
2436 Retencion en la Fuente y Autorretencion	7	211.029.000	50.671.000
2490 Otras Cuentas por Pagar	7	1.032.586.639	360.795.816
2511 Beneficios a los empleados a corto plazo	8	202.251.022	139.073.040
2790 Provisiones diversas	9	1.487.328.997	875.815.510
2902 Recursos recibidos en administracion / terceros	10	-	1.109.460.762
<b>TOTAL PASIVO CORRIENTE</b>		<b>3.085.458.946</b>	<b>2.572.294.074</b>
<b>PATRIMONIO</b>			
3204 Capital suscrito y pagado	11	42.493.631.139	42.493.631.139
320401 Capital autorizado (CR)	11	150.000.000.000	150.000.000.000
320402 Capital por suscribir (DB)	11	(107.506.368.861)	(107.506.368.861)
3215 Reservas	11	7.837.713.121	7.696.658.626
321501 Reserva Legal	11	650.699.139	509.644.644
321503 Reserva Ocasional	11	7.187.013.982	7.187.013.982
3230 Resultado del ejercicio	11	2.191.424.632	1.410.544.954
<b>TOTAL PATRIMONIO</b>		<b>52.522.768.892</b>	<b>51.600.834.719</b>
<b>TOTAL PASIVOS MAS PATRIMONIO</b>		<b>55.608.227.838</b>	<b>54.173.128.793</b>
<b>Deudoras de Control</b>	<b>20</b>	<b>9.358.323.350</b>	<b>10.822.660.217</b>
<b>Deudoras por contra</b>	<b>20</b>	<b>(9.358.323.350)</b>	<b>(10.822.660.217)</b>
<b>Acreeedores de control</b>	<b>21</b>	<b>17.001.614.469</b>	<b>8.210.723.913</b>
<b>Acreeedoras por contra</b>	<b>21</b>	<b>(17.001.614.469)</b>	<b>(8.210.723.913)</b>

Las Notas que corresponden a las cuentas del Pasivo y Patrimonio se encuentran entre la Nota 7 a la nota 11.

  
RANDY ALLEN BENT HOOKER  
Representante Legal

  
FERNANDEZ CONSULTORES S.A.S.  
Revisor Fiscal  
Margarita Fernandez Ardila  
T.P. 84.788-T

  
HUGO ALBERTO MORALES POLO  
Subgerente Administrativo y Financiero

  
HILLARY RAMIREZ STEELE  
Contadora Pública  
T.P. 308.071

EMPRESA DE ENERGIA DEL ARCHIPIELAGO DE SAN ANDRES, PROVIDENCIA Y SANTA CATALINA

S.A. E.S.P. - EEDAS S.A. E.S.P.

NIT: 900 190527-8



ESTADO DE RESULTADOS


COMPARATIVO DE LOS EJERCICIOS TERMINADOS AL 31 DE DICIEMBRE DE: 2023 - 2022

(Cifras expresadas en pesos - COL)


DESCRIPCION	NOTA No.	31/12/2023	31/12/2022
<b>4390 INGRESOS OPERACIONALES</b>	<b>12</b>	<b>10.114.363.306</b>	<b>7.691.606.846</b>
43909001 Servicios de Interventoria- Contrato	12	2.548.217.159	2.252.667.216
43909002 Arriendo Activos de Generacion	12	228.928.236	228.928.236
43909003 Contrato Especial de Aportes - Activos de Distribucion	12	1.456.889.556	1.456.889.556
43909004 Arriendo Bogeda el Bight	12	168.289.603	38.246.400
43909011 Arriendo de postes	12	25.710.528	22.728.540
43909006 Interventoria Magic Garden	12	1.879.004.660	1.643.200.098
43909001 Proyectos	12	3.807.323.564	2.048.946.800
<b>UTILIDAD BRUTA</b>		<b>10.114.363.306</b>	<b>7.691.606.846</b>
<b>GASTOS OPERACIONALES DE ADMINISTRACION</b>		<b>9.102.852.475</b>	<b>6.810.286.236</b>
<b>51 ADMINISTRACIÓN</b>	<b>14</b>	<b>7.229.717.681</b>	<b>5.038.395.647</b>
5101 Sueldos, salarios y vacaciones	14	854.395.140	791.106.612
5102 Contribuciones Imputadas	14	0	0
5103 Contribuciones efectivas - Indemnizacion	14	32.575.808	26.222.423
5104 Aportes sobre la nómina	14	32.864.393	30.433.177
5107 Prestaciones Sociales	14	60.689.401	57.750.703
5108 Gasto personal diverso	15	2.444.089.102	1.701.492.084
5111 Gastos generales	16	3.727.635.128	2.322.319.645
5120 Impuestos contribuciones y tasas	17	77.468.709	109.071.003
<b>EBITDA</b>		<b>2.962.114.334</b>	<b>2.762.282.202</b>
PROVISIONES Y DEPRECIACIONES	18	1.873.134.794	1.771.890.589
5360 Depreciacion, propiedad planta y equipos	18	1.752.549.549	1.700.551.710
5366 Amortizaciones	18	19.219.674	8.309.369
5373 Provisiones diversas	18	101.365.571	63.029.510
<b>UTILIDAD (PERDIDA) OPERACIONAL</b>		<b>1.011.510.831</b>	<b>881.320.610</b>
<b>48 OTROS INGRESOS</b>	<b>13</b>	<b>3.554.053.554</b>	<b>3.462.255.425</b>
4802 Financieros	13	2.739.433.371	1.401.997.508
4808 Otros Ingresos extraordinarios	13	749.462.183	1.978.233.211
4825 Impuesto a las Ganacias Diferido	13	65.158.000	82.024.706
<b>OTROS GASTOS</b>	<b>19</b>	<b>1.050.747.753</b>	<b>2.120.245.081</b>
5804 Financieros	19	2.313.141	3.021.156
5890 Otros gastos diversos	19	1.048.434.612	2.117.223.925
<b>UTILIDAD (PERDIDA) NO OPERACIONAL</b>		<b>2.503.305.801</b>	<b>1.342.010.344</b>
<b>UTILIDAD (PERDIDA) ANTES DE IMPUESTO</b>		<b>3.514.816.632</b>	<b>2.223.330.954</b>
<b>PROVISION IMPUESTO DE RENTA</b>		<b>1.323.392.000</b>	<b>812.786.000</b>
<b>UTILIDAD (PERDIDA) NETA DEL EJERCICIO</b>		<b>2.191.424.632</b>	<b>1.410.544.954</b>

Las notas que corresponden a las cuentas de resultado se encuentran entre la Nota 12 a la nota 19.

  
 RANDY ALLEN BENT HOOKER  
 Representante Legal

  
 FERNANDEZ CONSULTORES S.A.S.  
 Revisoria Fiscal  
 Margarita Fernandez Ardila  
 T.P. 84.788-T

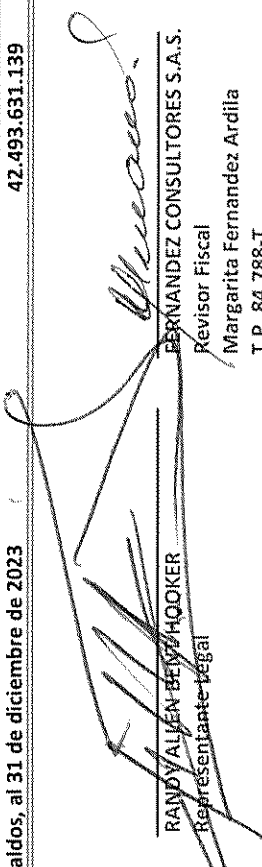
  
 HUGO ALBERTO MORALES POLO  
 Subgerente Administrativo y Financiero

  
 HILLARY RAMIREZ STEELE  
 Contadora Pública  
 T.P. 308.071





EMPRESA DE ENERGIA DEL ARCHIPIELAGO DE SAN ANDRES, PROVIDENCIA Y SANTA CATALINA S.A. E.S.P. - EEDAS S.A. E.S.P.  
 ESTADO FINANCIERO DE CAMBIOS EN EL PATRIMONIO  
 POR LOS EJERCICIOS TERMINADOS AL 31 DE DICIEMBRE DE 2023 - 2022  
 (Cifras expresadas en pesos - Col)

DETALLE SUBCUENTA	CAPITAL SUSCRITO Y PAGADO	RESERVAS	RESULTADO DEL EJERCICIO	TOTAL
<b>Año 2022</b>				
Capital autorizado (Cr)	150.000.000.000			150.000.000.000
Capital suscrito (DB)	(107.506.368.861)			(107.506.368.861)
Reserva legal		509.644.644		509.644.644
Reserva Ocasional		7.187.013.982		7.187.013.982
Resultado Acumulado			-	-
Resultado del ejercicio			1.410.544.954	1.410.544.954
<b>Saldos, al 31 de diciembre de 2022</b>	<b>42.493.631.139</b>	<b>7.696.658.626</b>	<b>1.410.544.954</b>	<b>51.600.834.719</b>
<b>Año 2023</b>				
Distribucion de Utilidades (Paradas)			(1.269.490.459)	(1.269.490.459)
Traspaso a reserva legal		141.054.496	(141.054.496)	-
Resultado Acumulado				
Resultado del ejercicio			2.191.424.632	2.191.424.632
Valorizacion de activos				
<b>Saldos, al 31 de diciembre de 2023</b>	<b>42.493.631.139</b>	<b>7.837.713.122</b>	<b>2.191.424.631</b>	<b>52.522.768.892</b>

**RANDY ALLEN BENTON HOOKER**  
 Representante legal  


**PERNANDEZ CONSULTORES S.A.S.**  
 Revisor Fiscal  
 Margarita Fernandez Ardila  
 T.P. 84.788-T

**HILLARY RAMIREZ STEELE**  
 Contadora  
 T.P. 308.071  


**HUGO MORALES POLO**  
 Subgerente Administrativo y Financiero  



EMPRESA ENERGIA DE SAN ANDRES, PROVIDENCIA Y STA CATALINA EEDAS S. A. E. S. P.  
NIT: 900190527-8


ESTADO DE FLUJOS DE EFECTIVO  
COMPARATIVOS DE LOS AÑOS TERMINADOS AL 31 DE DICIEMBRE DE: 2023 - 2022  
Cifres Expresadas en miles de pesos (\$). Col




FLUJOS DE FONDOS PROVENIENTES DE LAS ACTIVIDADES OPERACIÓN	31/12/2023	31/12/2022
Utilidad Neta del Ejercicio	2.191.425	1.410.545
Mas o (Menos) Partidas que no afectaron el Efectivo		
Depreciación y Amortización de Activos Fijos	1.752.550	1.700.552
Estimaciones	101.366	63.029
Subtotal Efectivo Generado por la Operación	4.045.341	3.174.126
<b>CAMBIO EN ACTIVO Y PASIVO OPERACIONAL</b>		
(Aumento) Disminución en Deudores	-960.452	-13.151
(Aumento) Disminución en otros Activos		
(Aumento) Disminución en otros deudores	-846.321	354.125
Aumento (Disminución) de Proveedores	-975.963	131.291
Aumento (Disminución) de Cuentas por Pagar		
Aumento (Disminución) de Impuestos por Pagar	-781.326	150.425
Aumento (Disminución) de Oblig. Laborales	0	0
Aumento (Disminución) de Otros Pasivos	-518.478	-112.452
<b>TOTAL EFECTIVO PROVISTO POR LAS ACTIVIDADES DE OPERACIÓN</b>	<b>-37.199</b>	<b>3.684.364</b>
<b>FLUJOS DE EFECTIVO PROVENIENTES DE LAS ACTIVIDADES DE INVERSION</b>		
(Aumento) Disminución Pro.planta y equipo	-1.245.012	-986.456
Adiciones activos intangibles	22.430	12.855
<b>TOTAL EFECTIVO USADO EN INVERSION</b>	<b>-1.222.582</b>	<b>-973.601</b>
<b>FLUJOS DE EFECTIVO PROVENIENTES DE LAS ACTIVIDADES DE FINANCIACIÓN</b>		
Reservas	141.054	40.789
Dividendos Pagados	851.243	367.103
<b>TOTAL EFECTIVO PROVISTO POR LAS ACTIVIDADES DE FINANCIACIÓN</b>	<b>992.297</b>	<b>407.892</b>
Impacto por transición al Nuevo Marco Normativo	0	0
<b>VARIACION DEL EFECTIVO</b>	<b>-267.484</b>	<b>3.118.655</b>
<b>EFECTIVO NETO AL INICIO DEL PERIODO</b>		
Disponibile	20.073.794	16.955.139
<b>SALDO FINAL DE EFECTIVO</b>	<b>19.806.310</b>	<b>20.073.794</b>

  
RANDY ALLEN BENT HOOKER  
Representante Legal

  
HUGO MORALES POLO  
Subgerente Administrativo y Financiero

  
FERNANDEZ CONSULTORES S.A.S.  
Revisoria Fiscal  
Margarita Fernandez Ardila  
T.P. 84.788-T

  
HILLARY RAMIREZ STEELE  
Contadora  
TP# 308.071 - T