

EMPRESA DE ENERGÍA DEL ARCHIPIÉLAGO DE SAN ANDRÉS, PROVIDENCIA Y SANTA CATALINA S.A. E.S.P. - EEDAS S.A. E.S.P.
NIT. 900 190527-8

ESTADO DE SITUACIÓN FINANCIERA
COMPARATIVOS AL 31 DE DICIEMBRE DE: 2024 - 2023
(Cifras expresadas en pesos - COL)



	NOTA	31/12/2024	31/12/2023
ACTIVOS CORRIENTES	No.		
1110 Bancos y corporaciones	1	554.965.955	1.517.700.308
1133 Certificados de depósito a término- medidas al costo amortizado	2	16.563.333.333	18.288.610.122
1224 Inversiones de administración de liquidez medidas a costo	3	245.296	245.296
1317 Prestación de servicios - Cuentas por cobrar	4	10.362.760.038	8.395.416.889
13179001 Arrendamiento operativo	4	1.572.398.840	1.042.944.148
13179002 Otras servicios - Cuentas por Cobrar	4	8.790.361.198	7.352.472.741
TOTAL ACTIVOS CORRIENTES		27.481.304.622	28.201.972.615
ACTIVOS NO CORRIENTES			
Propiedades, planta y equipo	5	24.123.868.106	24.466.817.808
1605 Terrenos	5	1.067.155.998	1.067.155.998
1615 Construcciones en curso y proyectos	5	0	0
1640 Edificios y Casas	5	3.906.630.588	2.673.557.827
1645 Plantas, ductos y tuneles	5	3.116.022.742	3.116.022.742
1655 Maquinaria y Equipo	5	1.136.041.700	1.136.041.700
1665 Muebles y enseres, máquina y equipo	5	503.410.652	429.648.162
1670 Equipos de comunicación y computación	5	344.292.211	241.982.211
1675 Equipo de Transporte, tracción y elevación	5	214.491.708	208.571.709
1683 Propiedad, Planta y Equipos-Bienes entregados a la Concesión	5	27.750.277.225	27.750.277.225
1685 Depreciación acumulada de prop. Planta y equipo-operación	5	-2.383.247.105	-2.089.569.037
1695 Deterioro Acumulado Prop. Planta y Equipo en concesión	5	-11.531.207.613	-10.066.870.729
Otros activos	6	2.804.737.142	2.939.437.416
1905 Gastos pagados por anticipado - bienes y servicios	6	61.079.308	688.600
1906 Avances y anticipos entregados	6	0	0
1907 Anticipos - Saldos a favor por impuestos y contribuciones	6	2.284.842.468	1.776.668.902
1951 Construcciones en Curso	6	0	799.843.737
1970 Intangibles - Licencias	6	81.307.676	36.306.076
1976 Deterioro Acumulado Activos /Amortización de Licencias Acumuladas	6	-63.967.074	-28.294.043
1985 Activos por Impuestos diferido	6	441.474.764	354.224.144
TOTAL ACTIVOS NO CORRIENTES		26.928.605.248	27.406.255.224
TOTAL ACTIVOS		54.409.909.870	55.608.227.839

Las Notas que corresponden a las cuentas del Activo se encuentran entre la Nota 1 a la nota 6.

EMPRESA DE ENERGÍA DEL ARCHIPIÉLAGO DE SAN ANDRÉS, PROVIDENCIA Y SANTA CATALINA S.A. E.S.P. - EEDAS S.A.
NIT. 900 190527-8

ESTADO DE SITUACIÓN FINANCIERA
COMPARTIVOS AL 31 DE DICIEMBRE DE 2024 - 2023
(Cifras Expresadas en Pesos -COL)



	NOTA	31/12/2024	31/12/2023
PASIVO CORRIENTE	No.		
2401 Adquisición de bienes y servicios	7	1.274.608	135.997.732
2424 Descuento Nómina		-	16.265.556
2436 Retención en la Fuente y Autorretencion	7	283.828.921	211.029.000
2490 Otras Cuentas por Pagar	7	1.761.482.244	1.032.586.639
2511 Beneficios a los empleados a corto plazo	8	129.675.930	202.251.022
2790 Provisiones diversas	9	1.248.557.881	1.487.328.997
		-	-
TOTAL PASIVO CORRIENTE		3.424.819.584	3.085.458.946
PATRIMONIO			
3204 Capital suscrito y pagado	10	42.493.631.139	42.493.631.139
320401 Capital autorizado (CR)	10	150.000.000.000	150.000.000.000
320402 Capital por suscribir (DB)	10	(107.506.368.861)	(107.506.368.861)
3215 Reservas	10	8.056.855.585	7.837.713.121
321501 Reserva Legal	10	869.841.603	650.699.139
321503 Reserva Ocasional	10	7.187.013.982	7.187.013.982
3230 Resultado del ejercicio	10	434.603.562	2.191.424.632
TOTAL PATRIMONIO		50.985.090.286	52.522.768.892
TOTAL PASIVOS MAS PATRIMONIO		54.409.909.870	55.608.227.838
Deudoras de Control	19	7.893.986.446	9.358.323.350
Deudoras por contra	19	(7.893.986.446)	(9.358.323.350)
Acreeedores de control	20	9.692.480.905	17.001.614.469
Acreeedoras por contra	20	(9.692.480.905)	(17.001.614.469)

Las Notas que corresponden a las cuentas del Pasivo y Patrimonio se encuentran entre la Nota 7 a la nota 10.


RANDY ALLEN BENT HOOKER
Representante Legal


MASTER SERVICE AND AUDIT
Revisor Fiscal
MARTHA SERRANO VICTORIA
T.P. 15.648-T

Hugo Morales
HUGO ALBERTO MORALES POLO
Subgerente Administrativo y Financiero


LINDA LAURA SUAREZ TORRENEGRA
Contadora Pública
T.P. 129.284

EMPRESA DE ENERGÍA DEL ARCHIPIÉLAGO DE SAN ANDRÉS, PROVIDENCIA Y SANTA CATALINA

S.A. E.S.P. - EEDAS S.A. E.S.P.

NIT: 900 190527-8



ESTADO DE RESULTADOS

COMPARATIVO DE LOS EJERCICIOS TERMINADOS AL 31 DE DICIEMBRE DE: 2024 - 2023

(Cifras expresadas en pesos - COL)

DESCRIPCION	NOTA No.	31/12/2024	31/12/2023
4390 INGRESOS OPERACIONALES	11	11.153.705.045	10.114.363.306
43909001 Servicios de Interventoría- Contrato	11	2.784.691.706	2.548.217.159
43909002 Arriendo Activos de Generación	11	228.928.236	228.928.236
43909003 Contrato Especial de Aportes - Activos de Distribución	11	1.456.889.556	1.456.889.556
43909004 Arriendo Bogeda el Bight	11	171.924.580	168.289.603
43909011 Arriendo de postes	11	28.096.464	25.710.528
43909006 Interventoría Magic Garden	11	2.040.070.825	1.879.004.660
43909001 Proyectos	11	4.443.103.678	3.807.323.564
UTILIDAD BRUTA		11.153.705.045	10.114.363.306
GASTOS OPERACIONALES DE ADMINISTRACIÓN		12.936.295.941	9.102.852.475
51 ADMINISTRACIÓN	13	11.039.114.375	7.229.717.681
5101 Sueldos, salarios y vacaciones	13	914.336.291	854.395.140
5102 Contribuciones Imputadas	13	0	0
5103 Contribuciones efectivas - Indemnización	13	34.216.500	32.575.808
5104 Aportes sobre la nómina	13	35.173.700	32.864.393
5107 Prestaciones Sociales	13	28.785.424	60.689.401
5108 Gasto personal diverso	14	2.989.997.550	2.444.089.102
5111 Gastos generales	15	6.920.579.627	3.727.635.128
5120 Impuestos contribuciones y tasas	16	116.025.283	77.468.709
EBITDA		230.615.953	2.962.114.334
PROVISIONES Y DEPRECIACIONES	17	1.897.181.566	1.873.134.794
5360 Depreciación, propiedad planta y equipos	17	1.758.014.952	1.752.549.549
5366 Amortizaciones	17	38.318.030	19.219.674
5373 Provisiones diversas	17	100.848.584	101.365.571
UTILIDAD (PERDIDA) OPERACIONAL		-1.782.590.896	1.011.510.831
48 OTROS INGRESOS	12	2.467.780.872	3.554.053.554
4802 Financieros	12	2.380.528.452	2.739.433.371
4808 Otros Ingresos extraordinarios	12	1.800	749.462.183
4825 Impuesto a las Ganacias Diferido	12	87.250.620	65.158.000
OTROS GASTOS	18	13.232.414	1.050.747.753
5804 Financieros	18	2.976.000	2.313.141
5890 Otros gastos diversos	18	10.256.414	1.048.434.612
UTILIDAD (PÉRDIDA) NO OPERACIONAL		2.454.548.458	2.503.305.801
UTILIDAD (PÉRDIDA) ANTES DE IMPUESTO		671.957.562	3.514.816.632
PROVISIÓN IMPUESTO DE RENTA		237.354.000	1.323.392.000
UTILIDAD (PÉRDIDA) NETA DEL EJERCICIO		434.603.562	2.191.424.632

Las notas que corresponden a las cuentas de resultado se encuentran entre la Nota 11 a la nota 18.


RANDY ALLEN BENT HOOKER
 Representante Legal




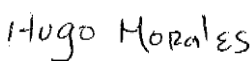

MASTER SERVICE AND AUDIT
 Revisor Fiscal
MARTHA SERRANO VICTORIA
 T.P. 15.648-T


HUGO ALBERTO MORALES POLO
 Subgerente Administrativo y Financiero


LINDA LAURA SUAREZ TORRENEGRA
 Contadora Pública
 T.P. 129.284

EMPRESA DE ENERGÍA DEL ARCHIPIÉLAGO DE SAN ANDRÉS, PROVIDENCIA Y SANTA CATALINA S.A. E.S.P. - EEDAS S.A. E.S.P.
 ESTADO FINANCIERO DE CAMBIOS EN EL PATRIMONIO
 POR LOS EJERCICIOS TERMINADOS AL 31 DE DICIEMBRE DE 2024 - 2023
 (Cifras expresadas en pesos - COL)



DETALLE SUBCUENTA	CAPITAL SUSCRITO Y PAGADO	RESERVAS	RESULTADO DEL EJERCICIO	TOTAL
Año 2023				
Capital autorizado (CR)	150.000.000.000			150.000.000.000
Capital suscrito (DB)	(107.506.368.861)			(107.506.368.861)
Reserva legal		650.699.139		650.699.139
Reserva Ocasional		7.187.013.982		7.187.013.982
Resultado Acumulado				-
Resultado del ejercicio			2.191.424.632	2.191.424.632
Saldos, al 31 de diciembre de 2023	42.493.631.139	7.837.713.121	2.191.424.632	52.522.768.892
Año 2024				
Distribución de Utilidades (Pagadas)			(1.972.282.168)	(1.972.282.168)
Traspaso a reserva legal		219.142.464	(219.142.464)	-
Resultado Acumulado				-
Resultado del ejercicio			434.603.563	434.603.563
Valorización de activos				
Saldos, al 31 de diciembre de 2024	42.493.631.139	8.056.855.585	434.603.563	50.985.090.287
		8.056.855.585		
				
RANDY ALLEN BENT HOOKER Representante Legal	MASTER SERVICE AND AUDIT Revisor Fiscal MARTHA SERRANO VICTORIA T.P. 15.648-T	LINDA LAURA SUAREZ TORRENEGRA Contadora Pública T.P. 129.284	HUGO MORALES POLO Subgerente Administrativo y Financiero	

EMPRESA ENERGÍA DE SAN ANDRÉS, PROVIDENCIA Y STA CATALINA EEDAS S. A. E. S. P.
NIT: 900190527-8

ESTADO DE FLUJOS DE EFECTIVO
COMPARATIVOS DE LOS AÑOS TERMINADOS AL 31 DE DICIEMBRE DE: 2024 - 2023
Cifres Expresadas en miles de pesos (\$). Col



FLUJOS DE FONDOS PROVENIENTES DE LAS ACTIVIDADES OPERACIÓN	31/12/2024	31/12/2023
Utilidad Neta del Ejercicio	434.604	2.191.425
Mas o (Menos) Partidas que no afectaron el Efectivo		
Depreciación y Amortización de Activos Fijos	1.758.015	1.752.550
Estimaciones	138.318	101.366
Subtotal Efectivo Generado por la Operación	2.330.937	4.045.341
CAMBIO EN ACTIVO Y PASIVO OPERACIONAL		
(Aumento) Disminución en Deudores	-1.240.156	-960.452
(Aumento) Disminución en otros Activos		
(Aumento) Disminución en otros deudores	-1.315.425	-846.321
Aumento (Disminución) de Proveedores	-1.012.452	-975.963
Aumento (Disminución) de Cuentas por Pagar		
Aumento (Disminución) de Impuestos por Pagar	-1.240.256	-781.326
Aumento (Disminución) de Oblig. Laborales	0	0
Aumento (Disminución) de Otros Pasivos	-1.048.083	-518.478
TOTAL EFECTIVO PROVISTO POR LAS ACTIVIDADES DE OPERACIÓN	-3.525.435	-37.199
FLUJOS DE EFECTIVO PROVENIENTES DE LAS ACTIVIDADES DE INVERSIÓN		
(Aumento) Disminución Pro.planta y equipo	-1.390.452	-1.245.012
Adiciones activos intangibles	36.452	22.430
TOTAL EFECTIVO USADO EN INVERSIÓN	-1.354.000	-1.222.582
FLUJOS DE EFECTIVO PROVENIENTES DE LAS ACTIVIDADES DE FINANCIACIÓN		
Reservas	219.142	141.054
Dividendos Pagados	1.972.282	851.243
TOTAL EFECTIVO PROVISTO POR LAS ACTIVIDADES DE FINANCIACIÓN	2.191.424	992.297
Impacto por transición al Nuevo Marco Normativo	0	0
VARIACIÓN DEL EFECTIVO	-2.688.011	-267.484
EFFECTIVO NETO AL INICIO DEL PERÍODO		
Disponible	19.806.310	20.073.794
SALDO FINAL DE EFECTIVO	17.118.299	19.806.310

RANDY ALLEN BENT HOOKER
Representante Legal

MASTER SERVICE AND AUDIT
Revisor Fiscal
MARTHA SERRANO VICTORIA
T.P. 15.648-T

Hugo Morales

HUGO MORALES POLO
Subgerente Administrativo y Financiero

LINDA LAURA SUAREZ TORRENEGRA
Contadora Pública
T.P. 129.284