

EMPRESA DE ENERGÍA DEL ARCHIPIÉLAGO DE SAN ANDRÉS, PROVIDENCIA Y SANTA CATALINA S.A. E.S.P. - EEDAS S.A. E.S.P.
NIT. 900 190527-8

ESTADO DE SITUACIÓN FINANCIERA
COMPARATIVOS AL 31 DE DICIEMBRE DE: 2025 - 2024
(Cifras expresadas en pesos - COL)



	NOTA	31/12/2025	31/12/2024
ACTIVOS CORRIENTES	No.		
1110 Bancos y corporaciones	1	2.979.979.787	554.965.955
1133 Certificados de depósito a término- medidas al costo amortizado	2	13.033.657.534	16.563.333.333
1224 Inversiones de administración de liquidez medidas a costo	3	245.296	245.296
1317 Prestación de servicios - Cuentas por cobrar	4	12.117.047.108	10.362.760.038
13179001 Arrendamiento operativo	4	1.511.104.770	1.572.398.840
13179002 Otras servicios - Cuentas por Cobrar	4	10.605.942.338	8.790.361.198
TOTAL ACTIVOS CORRIENTES		28.130.929.725	27.481.304.622
ACTIVOS NO CORRIENTES			
Propiedades, planta y equipo	5	22.919.069.639	24.123.868.106
1605 Terrenos	5	1.067.155.998	1.067.155.998
1640 Edificios y Casas	5	3.906.630.588	3.906.630.588
1645 Plantas, ductos y tuneles	5	3.116.022.742	3.116.022.742
1655 Maquinaria y Equipo	5	1.248.731.700	1.136.041.700
1665 Muebles y enseres, máquina y equipo	5	525.135.301	503.410.652
1670 Equipos de comunicación y computación	5	512.136.711	344.292.211
1675 Equipo de Transporte, tracción y elevación	5	491.330.932	214.491.708
1683 Propiedad, Planta y Equipos-Bienes entregados a la Concesión	5	27.750.277.225	27.750.277.225
1685 Depreciación acumulada de prop. Planta y equipo-operación	5	-2.702.807.081	-2.383.247.105
1695 Deterioro Acumulado Prop. Planta y Equipo en concesión	5	-12.995.544.477	-11.531.207.613
Otros activos	6	4.000.020.866	2.804.737.142
1905 Gastos pagados por anticipado - bienes y servicios	6	6.532.232	61.079.308
1906 Avances y anticipos entregados	6	351.026.504	0
1907 Anticipos - Saldos a favor por impuestos y contribuciones	6	3.095.616.791	2.284.842.468
1970 Intangibles - Licencias	6	127.681.994	81.307.676
1976 Deterioro Acumulado Activos /Amortización de Licencias Acumuladas	6	-101.700.816	-63.967.074
1985 Activos por Impuestos diferido	6	520.864.161	441.474.764
TOTAL ACTIVOS NO CORRIENTES		26.919.090.505	26.928.605.248
TOTAL ACTIVOS		55.050.020.230	54.409.909.870
Las Notas que corresponden a las cuentas del Activo se encuentran entre la Nota 1 a la nota 6.			

EMPRESA DE ENERGÍA DEL ARCHIPIÉLAGO DE SAN ANDRÉS, PROVIDENCIA Y SANTA CATALINA S.A. E.S.P. - EEDAS S.A.
NIT. 900 190527-8

ESTADO DE SITUACIÓN FINANCIERA
COMPARTIVOS AL 31 DE DICIEMBRE DE 2025 - 2024
(Cifras Expresadas en Pesos -COL)



	NOTA	31/12/2025	31/12/2024
PASIVO CORRIENTE	No.		
2401 Adquisición de bienes y servicios	7	358.256.792	1.274.608
2424 Descuento Nómina		21.412.250	-
2436 Retención en la Fuente y Autorretención	7	451.826.440	283.828.921
2460 Credito Judicial		699.600	-
2490 Otras Cuentas por Pagar	7	1.316.806.287	1.761.482.244
2511 Beneficios a los empleados a corto plazo	8	153.229.375	129.675.930
2790 Provisiones diversas	9	961.969.881	1.248.557.881
2901 Anticipo Recibido (Vehiculo Hospital)	10	89.464.765	-
TOTAL PASIVO CORRIENTE		3.353.665.390	3.424.819.584
PATRIMONIO			
3204 Capital suscrito y pagado	11	42.493.631.139	42.493.631.139
320401 Capital autorizado (CR)	11	150.000.000.000	150.000.000.000
320402 Capital por suscribir (DB)	11	(107.506.368.861)	(107.506.368.861)
3215 Reservas	11	8.491.459.148	8.056.855.585
321501 Reserva Legal	11	913.301.959	869.841.603
321503 Reserva Ocasional	11	7.187.013.982	7.187.013.982
321503 Reserva (Futuros Proyectos)	11	391.143.207	-
3230 Resultado del ejercicio	11	711.264.553	434.603.562
TOTAL PATRIMONIO		51.696.354.840	50.985.090.286
TOTAL PASIVOS MAS PATRIMONIO		55.050.020.230	54.409.909.870
Deudoras de Control	21	6.429.649.582	7.893.986.446
Deudoras por contra	21	(6.429.649.582)	(7.893.986.446)
Acreedores de control	22	7.670.592.144	9.692.480.905
Acreedoras por contra	22	(7.670.592.144)	(9.692.480.905)

Las Notas que corresponden a las cuentas del Pasivo y Patrimonio se encuentran entre la Nota 7 a la nota 10.


RANDY ALLEN BENT HOOKER
Representante Legal


MASTER SERVICE AND AUDIT
Revisor Fiscal
MARTHA SERRANO VICTORIA
T.P. 15.648-T

HUGO MORALES
HUGO ALBERTO MORALES POLO
Subgerente Administrativo y Financiero


HILLARY RAMIREZ STEELE
Contadora Pública
T.P. 308.071 -T

EMPRESA DE ENERGÍA DEL ARCHIPIÉLAGO DE SAN ANDRÉS, PROVIDENCIA Y SANTA
CATALINA S.A. E.S.P. - EEDAS S.A. E.S.P.
NIT: 900 190527-8



ESTADO DE RESULTADOS

COMPARATIVO DE LOS EJERCICIOS TERMINADOS AL 31 DE DICIEMBRE DE: 2025 - 2024

(Cifras expresadas en pesos - COL)

DESCRIPCIÓN	NOTA No.	31/12/2025	31/12/2024
4390 INGRESOS OPERACIONALES	12	17.826.269.573	11.153.705.045
43909001 Servicios de Interventoría- Contrato	12	2.929.495.680	2.784.691.706
43909002 Arriendo Activos de Generación	12	245.799.598	228.928.236
43909003 Contrato Especial de Aportes - Activos de Distribución	12	1.456.889.556	1.456.889.556
43909004 Arriendo Bogeda el Bight	12	222.332.800	171.924.580
43909011 Arriendo de postes	12	29.557.476	28.096.464
43909006 Interventoría Magic Garden	12	2.182.221.924	2.040.070.825
43909001 Proyectos	12	10.759.972.539	4.443.103.678
UTILIDAD BRUTA		17.826.269.573	11.153.705.045
GASTOS OPERACIONALES DE ADMINISTRACIÓN		17.553.391.783	12.936.295.941
51 ADMINISTRACIÓN	14	15.581.721.962	11.039.114.375
5101 Sueldos, salarios y vacaciones	14	954.376.061	914.336.291
5102 Contribuciones Imputadas	14	4.730.879	0
5103 Contribuciones efectivas - Indemnización	14	35.679.900	34.216.500
5104 Aportes sobre la nómina	14	37.268.900	35.173.700
5107 Prestaciones Sociales	14	43.486.212	28.785.424
5108 Gasto personal diverso	15	3.138.417.726	2.989.997.550
5111 Gastos generales	16	11.233.021.853	6.920.579.627
5120 Impuestos contribuciones y tasas	17	134.740.431	116.025.283
EBITDA		2.379.288.042	230.615.953
PROVISIONES Y DEPRECIACIONES	18	1.971.669.821	1.897.181.566
5360 Depreciación, propiedad planta y equipos	18	1.783.896.840	1.758.014.952
5366 Amortizaciones	18	37.733.742	38.318.030
5373 Provisiones diversas	18	144.639.000	100.848.584
5423 Otras Transferencias (RTVC)	19	5.400.239	0
UTILIDAD (PERDIDA) OPERACIONAL		272.877.790	-1.782.590.896
48 OTROS INGRESOS	13	1.796.498.271	2.467.780.872
4802 Financieros	13	1.687.802.796	2.380.528.452
4808 Otros Ingresos extraordinarios	13	29.306.079	1.800
4825 Impuesto a las Ganancias Diferido	13	79.389.396	87.250.620
OTROS GASTOS	20	505.093.508	13.232.414
5804 Financieros	20	2.860.280	2.976.000
5890 Otros gastos diversos	20	502.233.228	10.256.414
UTILIDAD (PÉRDIDA) NO OPERACIONAL		1.291.404.763	2.454.548.458
UTILIDAD (PÉRDIDA) ANTES DE IMPUESTO		1.564.282.553	671.957.562
PROVISIÓN IMPUESTO DE RENTA		853.018.000	237.354.000
UTILIDAD (PÉRDIDA) NETA DEL EJERCICIO		711.264.553	434.603.562


Las notas que corresponden a las cuentas de resultado se encuentran entre la Nota 11 a la nota 18.



RANDY ALLEN BENT HOOKER
Representante Legal

Hugo Morales

HUGO ALBERTO MORALES POLO
Subgerente Administrativo y Financiero






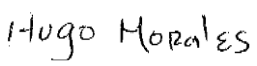
MASTER SERVICE AND AUDIT
Revisor Fiscal
MARTHA SERRANO VICTORIA
T.P. 15.648-T



HILLARY RAMIREZ STEELE
Contadora Pública
T.P. 308.071 -T

EMPRESA DE ENERGÍA DEL ARCHIPIÉLAGO DE SAN ANDRÉS, PROVIDENCIA Y SANTA CATALINA S.A. E.S.P. - EEDAS S.A. E.S.P.
 ESTADO FINANCIERO DE CAMBIOS EN EL PATRIMONIO
 POR LOS EJERCICIOS TERMINADOS AL 31 DE DICIEMBRE DE 2025 - 2024
 (Cifras expresadas en pesos - COL)



DETALLE SUBCUENTA	CAPITAL SUSCRITO Y PAGADO	RESERVAS	RESULTADO DEL EJERCICIO	TOTAL
Año 2024				
Capital autorizado (CR)	150.000.000.000			150.000.000.000
Capital suscrito (DB)	(107.506.368.861)			(107.506.368.861)
Reserva legal		869.841.603		869.841.603
Reserva Ocasional		7.187.013.982		7.187.013.982
Reserva (Futuros Proyectos)				-
Resultado del ejercicio			434.603.563	434.603.563
Saldos, al 31 de diciembre de 2024	42.493.631.139	8.056.855.585	434.603.563	50.985.090.287
Año 2025				
Distribución de Utilidades			(434.603.563)	(434.603.563)
Traspaso a reserva legal		43.460.356	-	43.460.356
Reserva (Futuros Proyectos)		391.143.207		391.143.207
Resultado del ejercicio			711.264.553	711.264.553
Valorización de activos				
Saldos, al 31 de diciembre de 2025	42.493.631.139	8.491.459.148	711.264.553	51.696.354.840
				
RANDY ALLEN BENT HOOKER Representante Legal	MASTER SERVICE AND AUDIT Revisor Fiscal MARTHA SERRANO VICTORIA T.P. 15.648-T	HILLARY RAMIREZ STEELE Contadora Pública T.P. 308.071 -T	HUGO MORALES POLO Subgerente Administrativo y Financiero	

EMPRESA ENERGÍA DE SAN ANDRÉS, PROVIDENCIA Y STA CATALINA EEDAS S. A. E. S. P.
NIT: 900190527-8

ESTADO DE FLUJOS DE EFECTIVO
COMPARATIVOS DE LOS AÑOS TERMINADOS AL 31 DE DICIEMBRE DE: 2025 - 2024
Cifres Expresadas en miles de pesos (\$). Col



FLUJOS DE FONDOS PROVENIENTES DE LAS ACTIVIDADES OPERACIÓN	31/12/2025	31/12/2024
Utilidad Neta del Ejercicio	711.265	434.604
Mas o (Menos) Partidas que no afectaron el Efectivo		
Depreciación y Amortización de Activos Fijos	1.783.897	1.758.015
Estimaciones	37.734	138.318
Subtotal Efectivo Generado por la Operación	2.532.896	2.330.937
CAMBIO EN ACTIVO Y PASIVO OPERACIONAL		
(Aumento) Disminución en Deudores	-948.563	-1.240.156
(Aumento) Disminución en otros Activos		
(Aumento) Disminución en otros deudores	-750.259	-1.315.425
Aumento (Disminución) de Proveedores	142.563	-1.012.452
Aumento (Disminución) de Cuentas por Pagar		
Aumento (Disminución) de Impuestos por Pagar	-523.101	-1.240.256
Aumento (Disminución) de Oblig. Laborales	0	0
Aumento (Disminución) de Otros Pasivos	-654.852	-1.048.083
TOTAL EFECTIVO PROVISTO POR LAS ACTIVIDADES DE OPERACIÓN	-201.316	-3.525.435
FLUJOS DE EFECTIVO PROVENIENTES DE LAS ACTIVIDADES DE INVERSIÓN		
(Aumento) Disminución Pro.planta y equipo	-983.258	-1.390.452
Adiciones activos intangibles	36.452	36.452
TOTAL EFECTIVO USADO EN INVERSIÓN	-946.806	-1.354.000
FLUJOS DE EFECTIVO PROVENIENTES DE LAS ACTIVIDADES DE FINANCIACIÓN		
Reservas	43.460	219.142
Dividendos Pagados	0	1.972.282
TOTAL EFECTIVO PROVISTO POR LAS ACTIVIDADES DE FINANCIACIÓN	43.460	2.191.424
Impacto por transición al Nuevo Marco Normativo	0	0
VARIACIÓN DEL EFECTIVO	-1.104.662	-2.688.011
EFECTIVO NETO AL INICIO DEL PERÍODO		
Disponible	17.118.299	19.806.310
SALDO FINAL DE EFECTIVO	16.013.637	17.118.299

RANDY ALLEN BENT HOOKER
Representante Legal

MASTER SERVICE AND AUDIT
Revisor Fiscal
MARTHA SERRANO VICTORIA
T.P. 15.648-T

Hugo Morales

HUGO MORALES POLO
Subgerente Administrativo y Financiero

HILLARY RAMIREZ STEELE
Contadora Pública
T.P. 308.071 -T